

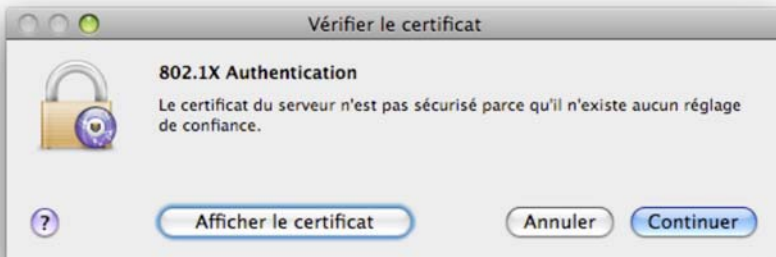


> [UCL](#) > [RESSOURCES LOGISTIQUES](#) > [Système d'information](#) > [Guides & tutoriels](#) > [WiFi : guides de configuration & autre documentation](#) > [Mac OS X](#) > Difficultés d'approbation du certificat ■

## Difficultés d'approbation du certificat

Comme beaucoup de monde, vous avez des problèmes pour approuver le certificat et introduire le mot de passe du mac. Cette procédure devrait vous aider.

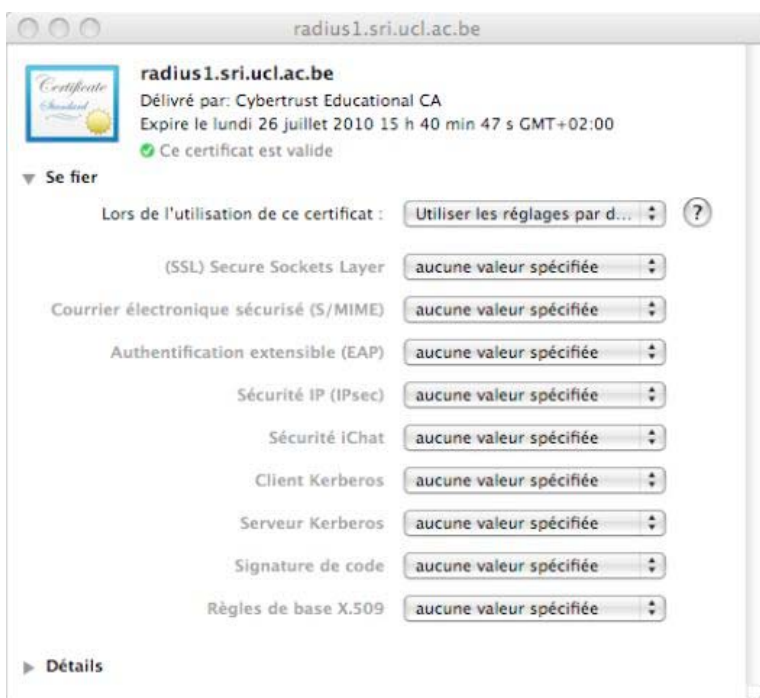
Si l'on clique sur 'Afficher le certificat', il faut être très très rapide pour approuver le certificat. Tandis qu'en cliquant sur 'Continuer', le certificat est utilisé mais pas approuvé.



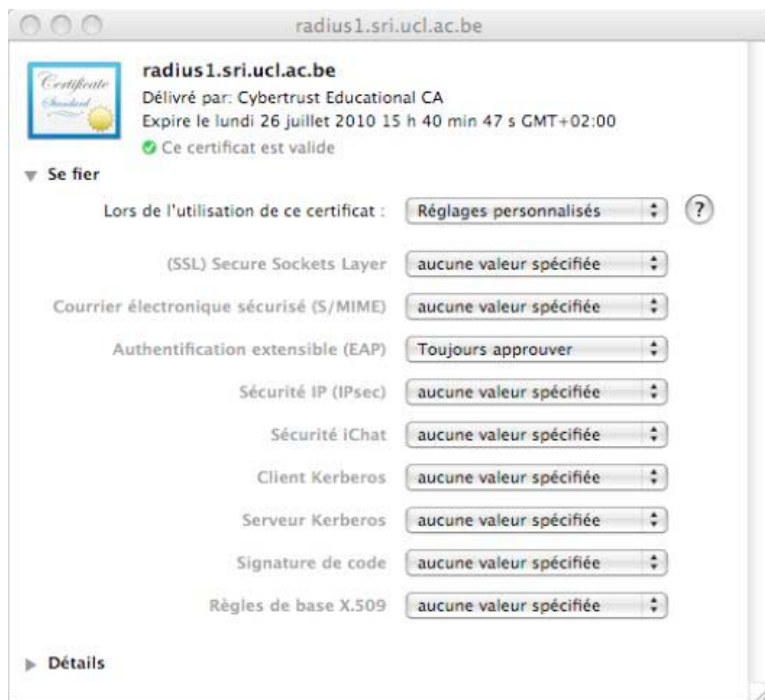
Recherchez le certificat dans le trousseau :



Double-cliquez sur le certificat :



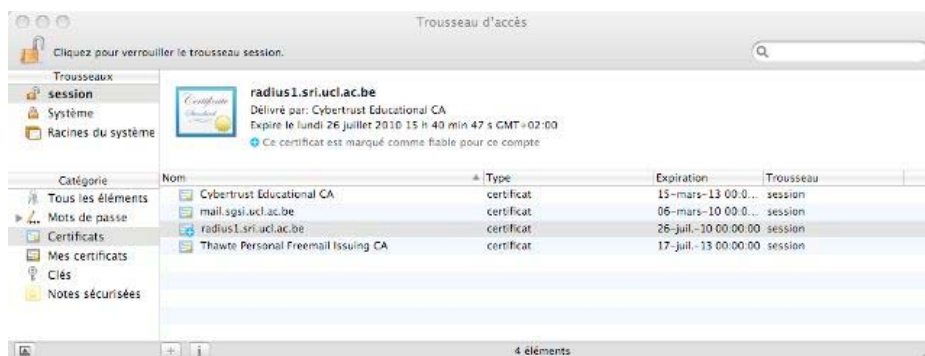
Modifiez 'Authentification extensible (EAP)' en 'Toujours approuver'.



On a tout le temps maintenant de taper le mot de passe admin.



Et le certificat est bien approuvé.



| contact : [Dominique Margot](#) | 23/09/2008 |