

Lexis[®]360[®]

Le portail juridique des étudiants



Nouvelle authentification Lexis 360 – utilisateur possédant déjà un compte avant juin 2019

LexisNexis

1^{re} étape

Connectez-vous au centre de ressources numériques de votre établissement



Depuis le [catalogue des bibliothèques de l'UCLouvain](#) :



L

Langenscheidt Online-Wörterbuch ⓘ

Domaine :

Histoire, histoire de l'art et archéologie
Langues, lettres et traductologie
Généralités

Lexis360 ⓘ

Domaine :

Droit

Library of Latin Texts - Serie A ⓘ

Domaine :

Histoire, histoire de l'art et archéologie
Langues, lettres et traductologie

Ou depuis le [site de la bibliothèque de droit](#) :

(> Ressources documentaires > Bases de données)

Lexis 360



Type de sources

Droit français

Type de documents répertoriés

Actualité juridique, jurisprudence, synthèses et encyclopédies JurisClasseur, fiches pédagogiques, codes annotés et lois
> [Présentation complète](#)

Disponibilité du contenu

En texte intégral

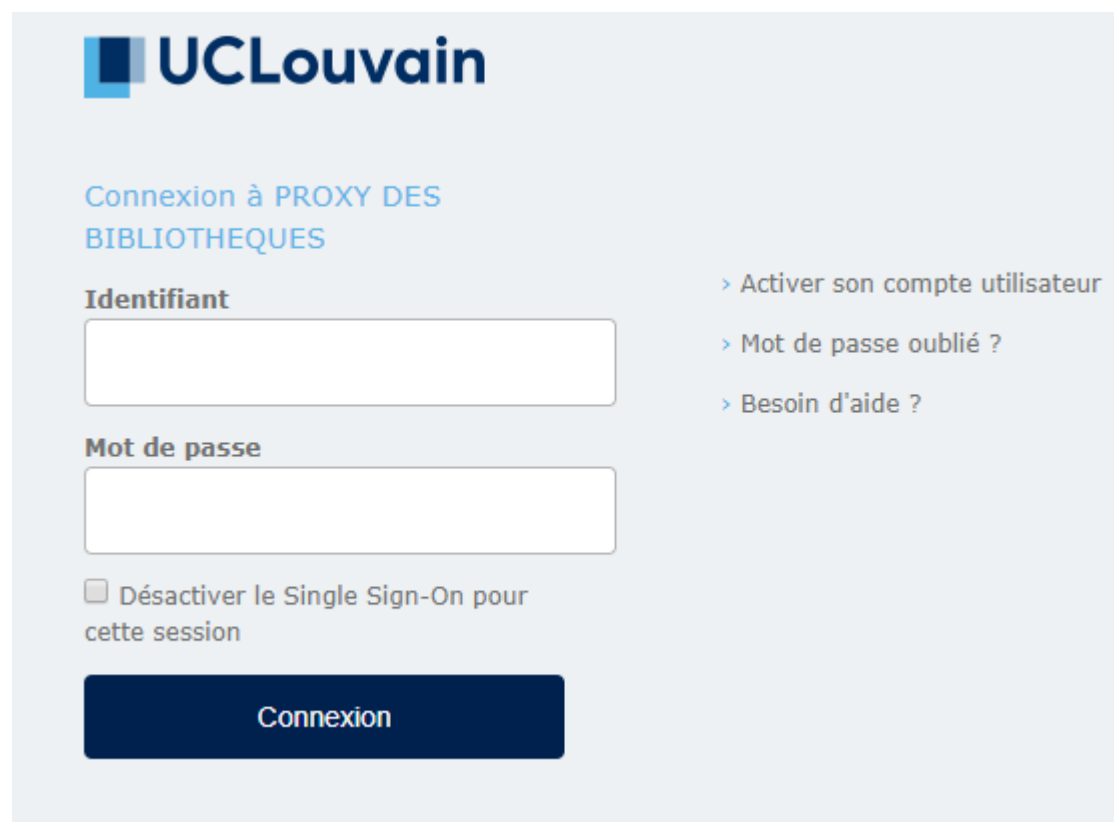
Conditions d'accès


Accès depuis le réseau UCLouvain ou via le proxy moyennant la création d'un compte personnel au moyen d'une adresse mail UCLouvain.
> [Aide pour une première identification \(nouvel utilisateur\)](#)
> [Aide pour les utilisateurs qui disposaient déjà d'un compte avant juin 2019.](#)

[En savoir plus](#)

2^e étape (en cas de connexion en accès distant) Saisissez les codes donnés par votre établissement (ENT, espace étudiant...)

 **UCLouvain**
Libellule, portail documentaire



 **UCLouvain**

Connexion à PROXY DES
BIBLIOTHEQUES

Identifiant

Mot de passe

Désactiver le Single Sign-On pour
cette session

Connexion

- > Activer son compte utilisateur
- > Mot de passe oublié ?
- > Besoin d'aide ?

Déjà inscrit sur Lexis 360 – Une nouvelle page d'authentification apparaît



- 1 Vous avez récemment reçu un email vous rappelant votre code d'accès
Renseignez votre code d'accès (qui est votre adresse email étudiante)

- 2 Si vous n'avez pas reçu cet email, vous pouvez demander le renvoi de votre code d'accès en utilisant le formulaire disponible sur le côté droit de l'écran :
cliquez sur « Je demande l'envoi de mon code d'accès »
ou via le lien https://web.lexisnexis.fr/code_oublie_IP/

Lexis 360

Ouvrir une session

[Aide](#)

Code d'accès (Votre identifiant)

ludovic.flordia@lexisnexis.fr

Ouvrir une session

Autres Accès



Universités

Vous vous êtes déjà connecté(e) à Lexis 360[®] et vous avez oublié votre code d'accès ?

Votre code d'accès vous a été rappelé récemment par email de la part de **relation.client@news.lexisnexis.fr**.

Si vous êtes en connection IP, votre code d'accès est votre adresse email.

Vous pouvez également nous adresser une demande de récupération de votre code d'accès en cliquant sur le lien ci-dessous :

Je demande l'envoi de mon code d'accès

Déjà inscrit sur Lexis 360 – Une nouvelle page d'authentification apparaît

- 3 Renseignez votre mot de passe, également reçu par email
Si vous n'avez pas reçu cet email, cliquez sur le lien
« Vous avez oublié votre code d'accès ou votre mot de passe ? »

Ouvrir une session

Code d'accès (Votre identifiant)

Ludovic.flordia@lexisnexis.fr

Mot de passe

AFFICHER

Ouvrir une session

Se souvenir de moi

[Vous avez oublié votre code d'accès ou votre mot de passe?](#)

- 4 Personnalisez votre code d'accès (votre Identifiant)

Vous devez créer un nouveau code d'accès. Veuillez suivre les directives ci-dessous.

Code d'accès (Votre identifiant)

[Saisissez ici votre adresse email]

- Le code d'accès doit contenir de 8 à 50 caractères
- Le code d'accès ne doit pas contenir d'espaces
- Le code d'accès peut contenir l'un des caractères spéciaux suivants : ! \$ & ? * - ? ^ _ ' { } ~ . @

- 5 Personnalisez votre mot de passe, répondez à la question secrète, confirmez votre email et cliquez sur « Suivant »

Vous devez créer un nouveau mot de passe. Veuillez suivre les indications ci-dessous.

Nouveau mot de passe

Confirmer le nouveau mot de passe

- Il doit contenir de 8 à 50 caractères et ne doit pas contenir d'espaces
- Il ne peut pas contenir votre code d'utilisateur ni l'un de vos cinq derniers mots de passe
- Il doit contenir au moins un caractère de chacune des trois catégories suivantes:
 1. Lettres majuscules (A à Z)
 2. Lettres minuscules (a à z)
 3. Chiffres (0 à 9)
 4. Caractères spéciaux, comme ! # \$ % & ? * + - / = ? ^ _ ' { } ~ . @

Question de sécurité

Quel est le nom de votre oncle ou de votre tante préférée?

Réponse

Veuillez saisir la réponse à la question ci-dessus. Votre réponse doit contenir au moins un caractère.

Adresse électronique

ludovic.flordia@lexisnexis.fr

Déjà inscrit sur Lexis 360 – Une nouvelle page d'authentification apparaît

6 Définissez vos préférences de localisation et cliquez sur « Soumettre »

Conseils

Votre profil personnel nous donne les informations dont nous avons besoin pour vous aider dans vos recherches.

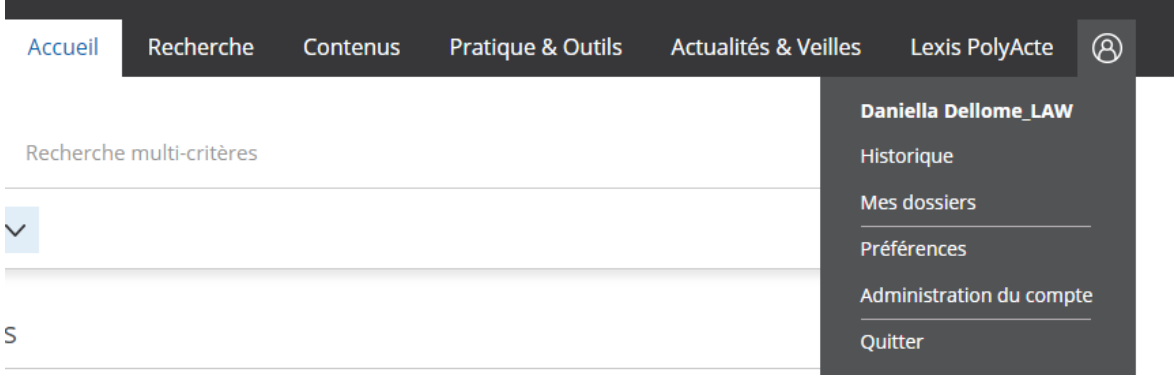
*Préférence de langue

*Préférence d'affichage

*Fuseau horaire

Soumettre et passer à la prochaine étape

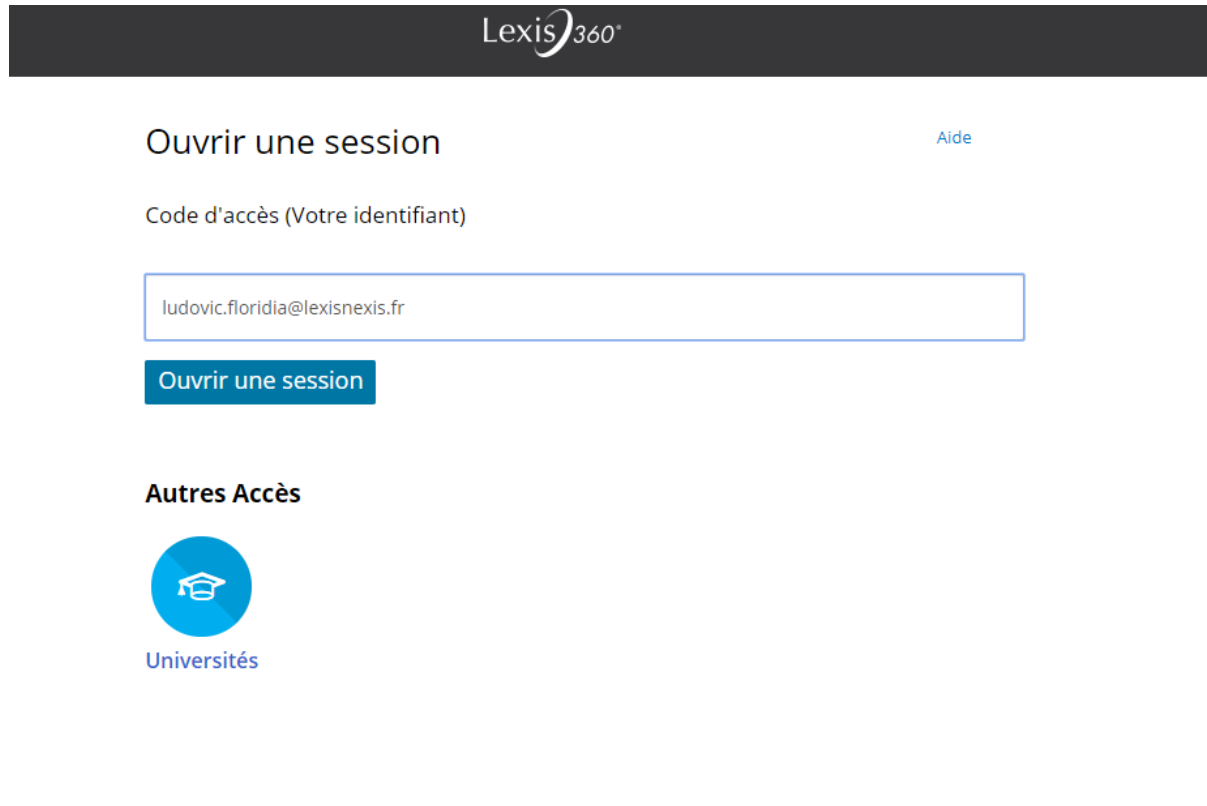
7 Vous êtes connecté



The screenshot shows the LexisNexis user interface. At the top, there is a navigation menu with the following items: Accueil, Recherche, Contenus, Pratique & Outils, Actualités & Veilles, and Lexis PolyActe. Below the navigation menu, there is a search bar with the text "Recherche multi-critères" and a dropdown arrow. Below the search bar, there is a search result snippet starting with "S". On the right side of the screen, there is a user profile dropdown menu with the following items: Daniella Dellome_LAW, Historique, Mes dossiers, Préférences, Administration du compte, and Quitter.

Connexions suivantes

- 1 À la prochaine connexion, sur l'écran d'authentification, renseignez votre code utilisateur (qui est votre email étudiant, sauf si vous l'avez modifié)



The screenshot shows the Lexis 360 login interface. At the top, the Lexis 360 logo is displayed. Below it, the heading 'Ouvrir une session' is followed by a blue 'Aide' link. The form includes a label 'Code d'accès (Votre identifiant)', a text input field containing 'ludovic.flordia@lexisnexus.fr', and a blue 'Ouvrir une session' button. Underneath, there is a section titled 'Autres Accès' with a blue circular icon containing a graduation cap and the text 'Universités'.

- 2 Renseignez votre mot de passe
Cochez la case « Se souvenir de moi »

Ouvrir une session

Code d'accès (Votre identifiant)

ludovic.flordia@lexisnexus.fr

Mot de passe

.....

AFFICHER

Ouvrir une session

Se souvenir de moi

[Vous avez oublié votre code d'accès ou votre mot de passe?](#)

[Accès - Universités et grandes écoles](#)

[Contactez-nous](#) | +33 1 71 72 47 70

L'utilisation de ce service est soumise d'une part aux conditions d'usage stipulées aux [Conditions Générales de Vente et d'Abonnement](#), aux [Conditions Générales d'Utilisation](#) et d'autre part à la [Politique de Confidentialité – Données personnelles](#) et à la [Politique Cookies](#). Veuillez les consulter.

LexisNexis a fait évoluer sa [Politique de Confidentialité – Données personnelles](#) afin de se mettre en conformité avec le [Règlement \(UE\) 2016/679](#). Nous vous remercions de prendre connaissance de ces éléments qui participent au fonctionnement de nos Services.

- 3 Lexis 360 retient désormais vos éléments d'identification, vous serez automatiquement authentifié lors de vos prochaines connexions